

Ruta Cerezo-Tiermes

Publicado por taxco - 07 Feb 2016 10:15

Bueno chicos, pues otra ruta más a nuestras espaldas.....y ya van unas cuantas.....

En esta ocasión salimos de la localidad de Cerezo de Abajo, hasta Tiermes y vuelta por caminos distintos.






Entire actividades en dos tramos ida y vuelta para no liarnos ya que había algunos trozos que eran









He filtrado los datos de cada hora para poder ver los datos de cada hora que vamos pasando por los puntos que pasamos,







A las 18:00 de alimentos deshidratados, abrazos de despedida y cada mochuelo a su olivo.....a



Pueden verse en la página que he creado para mis componentes de Dunas ATV a los cuales invité a esta ruta no

Re: Ruta Cerezo-Tiermes

Publicado por speedy - 08 Feb 2016 21:40

Pues venga ahí vamos: Nuestro periplo comenzaba a las cinco de la mañana, el madrugón merecía la pena por las perspectivas de la ruta. Salimos hacia Cerezo de abajo con bastante tiempo de antelación, ya que no sabíamos como se nos daría el tema, teníamos que bajar a El Escorial, pasar el túnel de peaje de Guadarrama, pasar Segovia para llegar hasta la carretera de Burgos, etc.

Se nos dio tan bien que llegamos con una hora de adelanto a la hora fijada. Nos pusimos el disfraz de combate, bajamos el quad y al poco tiempo empezaron a llegar los demás acompañantes de ruta. Un buen Colacao calentito y cafés varios los demás, para ir despegando los párpados. El día nos esperaba soleado y algo de fresquito bastante llevadero. Salimos de Cerezo con dirección a Riaza por unos caminos rápidos aderezados con zonas de arboledas en los que nos encontramos algunas zonas de agua con BARRO, para ir dando color a nuestras máquinas. Cruzamos Riaza con dirección a unas cárcavas muy guapas atravesando un bosque de roble melojo que casi tenias que apartar con las manos. Después nos encaminamos hacia Montejo de Tiermes por caminos muy variados tan pronto eran ratoneros como de pronto eran rotos. Cuando llegamos a Montejo el sitio era espectacular, los buitres volaban sobre nuestras cabezas, esperando a su próxima presa. El sitio por el que subimos era increíble, como cabras montesas, conjuntos de rocas redondeadas por el paso del tiempo. Nosotros pasamos bien, pero todavía no sé como pudieron pasar los todoterrenos, era estrechísimo y con unas rocas de narices. La vista desde arriba era impresionante, de diez!!!. Después de unas buenas fotos, continuamos el camino hacia el castillo de Caracena, del siglo XII, en otro tiempo una gran fortaleza que ahora se encuentra en ruinas. Unos kilómetros más tarde tras bajar un valle en una zona algo complicadilla y al lado de un arroyo, nos dispusimos a dar cuenta de variados placeres culinarios, en la que no podía faltar la TORTILLA DE PATATAS con una buena cervecita. Tras un buen descanso, seguimos ruta hacia Grado del Pico, en la que sin saberlo iba a venir el plato fuerte del día. Eso no se podía considerar un camino, era un pedregal en toda regla, encajonado en unas hoces impresionantes de piedras afiladas como cuchillos. Íbamos haciendo un zig zag de izquierda a derecha subiendo y bajando entre piedras. En una de esas zanjas empedradas, tuvo que eslingar uno de los todoterrenos para salir(es increíble como iban sorteando todos los obstáculos), mientras yo aprovechaba para recargar de gasolina el quad, que estaba sediento y con ganas de más batalla. Cuando casi no parecía tener fin este pedregal, salimos justo de las hoces e hicimos una parada en un hotel rural muy coqueto

que conocía Taxco, para tomarnos un cafetito y contar la batalla picapedrera jejeje. Tras un buen descanso, continuamos hacia el punto de partida, en el que pasamos por un campo eólico impresionante, con una anchura de pista considerable, que no tenia fin. Hacia tanto aire, que el quad iba dando bandazos y la cabeza con el casco se me iba para un lado, ya no sabia si tener las manos en el manillar o sujetarme la cabeza para que no se me desprendiera del cuerpo. Al pasar unos cuantos kilómetros, bajamos por fin de las alturas y enlazamos con algunas zonas de las que habíamos hecho en el camino de ida. Algunos tramos estaban muy polvorientos en los que había que dejar distancia con el de adelante. Algo de lluvia abría venido de perlas si hubiera caído los días anteriores. Justo antes de caer la noche llegamos a Cerezo, ya bastante cansados pero con una sonrisa en la boca de haber hecho una ruta espectacular, en la que hubo de todo, polvo, agua, barro, piedra y mucha, bajadas, subidas, pistas rápidas, ratoneras...

Montamos el quad, nos cambiamos, tomamos algo todos juntos para despedirnos y quedamos en vernos pronto para disfrutar de nuestra afición en buena compañía. Ahora solo quedaba el camino de vuelta a Peguerinos, que nos recibió con una buena nevadita.

Un placer rutar con buena gente!!!

Hasta la próxima 🍷

=====

Re: Ruta Cerezo-Tiermes

Publicado por speedy - 08 Feb 2016 22:09

Un video muy guapo Taxco!!! que imágenes tan espectaculares!!! 🍷

=====

Re: Ruta Cerezo-Tiermes

Publicado por baranjara - 09 Feb 2016 13:30

Un video Paco, una zona muy guapa con alguna parte espectacular 🍷

y la musica no te la han bloqueao... si esta en youtube, no te lo bloquean, como mucho una notificacion por incumplir las normas del copirigth.

=====

Re: Ruta Cerezo-Tiermes

Publicado por baranjara - 09 Feb 2016 13:32

Genial Speedy 🍌

el Hemingway de las cronicas

=====

Re: Ruta Cerezo-Tiermes

Publicado por taxco - 09 Feb 2016 14:28

Muy buena crónica Speddy.....me alegro que te divirtieras con la ruta.

Chus, es cierto que al poner musica que hay en Youtube no bloquean el video, pero sólo permite que lo veas en el ordenador, no te deja verlo ni en el movil ni en la tablet.....habrá que seguir investigando, gracias.

=====

Re: Ruta Cerezo-Tiermes

Publicado por ninchi - 09 Feb 2016 18:42

Taxco hacéis lo más difícil cámaras en todos los utv cámaras en trialeras Buenas crónicas y con el video que es lo más facil.....

=====

Re: Ruta Cerezo-Tiermes

Publicado por taxco - 09 Feb 2016 19:23

Ninchi, sólo había una cámara y llevarla y ponerla en funcionamiento es fácil.....lo difícil es hacer el vídeo y más con la calidad y profesionalidad que tú los haces.

Con respecto a la música me vas a pasar la que tu pones en todos tus vídeos y así sé que no hay problema, o mejor aún, me pondré a cantar yo.....eso sí, no va a haber quien aguante mis vídeos, jajajajaja

=====

Re: Ruta Cerezo-Tiermes

Publicado por speedy - 09 Feb 2016 19:30

Muchas gracias compañeros quadtreros!!! 🟡

=====

Re: Ruta Cerezo-Tiermes

Publicado por baranjara - 09 Feb 2016 19:52

es raro que no te deje verlos en el movil... los mios se ven todos

mira la configuracion de la cuenta de youtube. al subir los videos igual estas haciendo algo que no permite verlo

=====